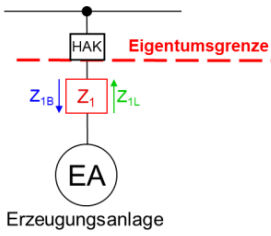
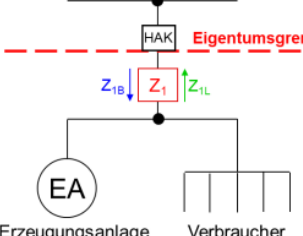
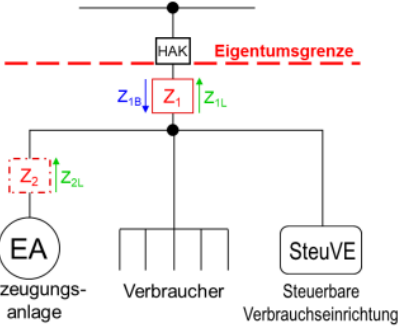
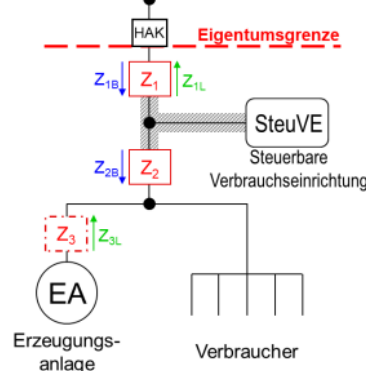
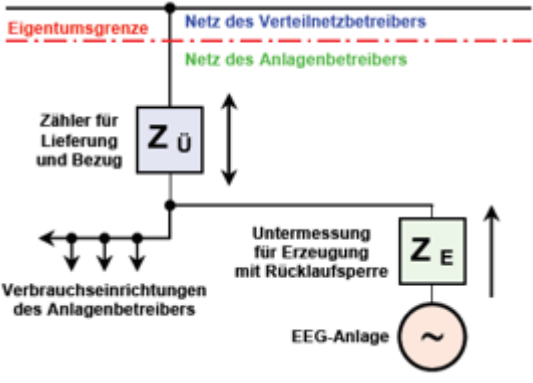


Auswahlblatt zum Messkonzept 1 - 5

Auswahl eines Messkonzepts einer Erzeugungsanlage (Förderung gemäß EEG und KWKG) für den Parallelbetrieb mit dem Netz der Stadtwerke Stockach GmbH.

<input type="checkbox"/> Messkonzept Nr. 1 Volleinspeisung	<input type="checkbox"/> Messkonzept Nr. 2 Überschusseinspeisung
 <p>EA Erzeugungsanlage</p> <p>Z₁: Zähler für Bezug und Lieferung</p>	 <p>EA Erzeugungsanlage Verbraucher</p> <p>Z₁: Zähler für Bezug und Lieferung</p>
<input type="checkbox"/> Messkonzept Nr. 3 Überschusseinspeisung mit gemeinsamer Messung (PV-Anlage mit steuerbarer Verbrauchseinrichtung nach §14a EnWG)	<input type="checkbox"/> Messkonzept Nr. 4 Überschusseinspeisung mit Kaskadenmessung (PV-Anlage mit steuerbarer Verbrauchseinrichtung nach §14a EnWG und weiteren Verbrauchern mit getrennten Bezugsberechnungen)
 <p>EA Erzeugungsanlage Verbraucher Steuerbare Verbrauchseinrichtung</p> <p>Z₁: Zähler für Bezug und Lieferung Z₂: Zähler für Lieferung</p>	 <p>EA Erzeugungsanlage Verbraucher Steuerbare Verbrauchseinrichtung</p> <p>Z₁: Zähler für Bezug und Lieferung Z₂: Zähler für Bezug Z₃: Zähler für Lieferung</p>
<input type="checkbox"/> Messkonzept Nr. 5 kaufmännisch-bilanzielle Weitergabe	Bitte zutreffendes Messkonzept ankreuzen
 <p>Netz des Verteilnetzbetreibers Netz des Anlagenbetreibers</p> <p>Zähler für Lieferung und Bezug Z_Ü</p> <p>Verbrauchseinrichtungen des Anlagenbetreibers</p> <p>Untermessung für Erzeugung mit Rücklaufsperrung Z_E</p> <p>EEG-Anlage</p>	<p>Sollte die tatsächliche Messanordnung keinem der Messkonzepte dieser Übersicht entsprechen, so ist die reale Situation auf einem separaten Blatt darzustellen und dieses beizufügen</p> <p>Betreiber der Anlage _____</p> <p>Standort der Anlage _____</p> <p>Ort, Datum _____</p> <p>_____</p> <p>Stempel und Unterschrift für das eingetragene Installationsunternehmen</p>